

JÄSENTIETOJEN VUOSITILASTO 2021



HELSINGIN SEURAKUNTAYHTYMÄ



KIRKKO HELSINGISSÄ
KYRKAN I HELSINGFORS

Sisällysluettelo

1. Käsitteitä ja määritelmiä	3
2. Johdanto.....	4
3. Jäsentietojen yhteenveto 2019–2021	5
4. Jäsenmäärään vaikuttavien muutostapahtumien yhteenveto seurakunnittain 2021	6
5. Kirkkoon kuulumisen suomenkielisten seurakuntien alueilla 31.12.2021	7
6. Kirkkoon kuulumisen ruotsinkielisten seurakuntien alueilla 31.12.2021	8
7. Seurakuntien jäsenmäärä, alueella asuvat ja kirkkoon kuulumisen sukupuolen mukaan 31.12.2021	9
8. Helsingin seurakuntien jäsenmäärä, kaupungin väkiluku ja kirkkoon kuulumisen 2006–2021	10
9. Seurakuntien jäsenmäärä 31.12.2020 ja 31.12.2021 ja jäsenmäärän muutos	11
10. Jäsenmäärän suhteellinen muutos suomenkielisissä ja ruotsinkielisissä seurakunnissa 2021	12
11. Seurakuntien jäsenmäärä ja osuus sukupuolen mukaan 31.12.2021	13
12. Seurakuntien jäsenmäärä ja osuus iän mukaan 31.12.2021	14
13. Kokonaisjäsenmäärä seurakunnittain 2021	15
14. Poissa oleva väestö seurakunnittain 2021	16
15. Jäsenmäärää lisäävät muutostapahtumat seurakunnittain 2021	17
16. Jäsenmäärää vähentävät muutostapahtumat seurakunnittain 2021	18
17. Kastettujen lasten ja kirkkoon liittyneiden erittely seurakunnittain 2018–2021	19
18. Kastetut lapset ensirekisteröintinä 2006–2021	20
19. Kirkkoon liittyneet iän mukaan seurakunnittain 2021	21
20. Kirkosta eronneet iän mukaan seurakunnittain 2021	22
21. Kirkkoon liittyneiden ja kirkosta eronneiden yhteenveto 2021	23
22. Kirkkoon liittyneet ja kirkosta eronneet 2006–2021	24
23. Jäsenten avioliitot seurakunnittain 2021	25
24. Jäsenten kirkolliset vihkimiset 2006–2021	26
25. Seurakuntien jäsenmäärä 2010–2021	27
26. Seurakuntien jäsenmäärän muutos 2011–2021	28
27. Kirkkoon liittyneet seurakunnittain 2011–2021	29
28. Kirkosta eronneet seurakunnittain 2011–2021	30
29. Kastetut lapset ensirekisteröintinä seurakunnittain 2011–2021	31
30. Jäsenten kirkolliset vihkimiset seurakunnittain 2011–2021	32
31. Kuolleet jäsenet seurakunnittain 2011–2021	33

1. Käsitteitä ja määritelmiä

- **Seurakunta:** henkilön jäsenyysseurakunta määräytyy Suomen väestötietojärjestelmään (VTJ) rekisteröidyn kotikunnan sekä vakinaisen tai viimeksi voimassa olleen osoitteen mukaan (ns. parokiaalinen periaate). Vakituisesti ulkomailla asuva henkilö on sen seurakunnan jäsen, jossa hän asui viimeksi vakinaisesti Suomessa.
- **Läsnä oleva väestö:** ne Helsingin seurakuntien jäsenet, joilla on väestötietojärjestelmässä kotikuntana Helsinki.
- **Poissa oleva väestö:** ne Helsingin seurakuntien jäsenet, joilla on Suomen kansalaisuus ja väestötietojärjestelmässä kotikuntana ulkomaat tai ”tuntematon”.
- **Jäsenmäärä:** tässä julkaisussa jäsenmäärä tarkoittaa läsnä olevan väestön jäsenmäärää (vrt. kokonaisjäsenmäärä, poissa olevan väestön jäsenmäärä).
- **Kokonaisjäsenmäärä:** läsnä olevan väestön ja poissa olevan väestön yhteenlaskettu jäsenmäärä.
- **Siirto läsnä olevaan väestöön:** muutto poissa olevasta väestöstä läsnä olevaan väestöön eli muutto ulkomailla asumaan vakituisesti Suomeen. Henkilön jäsenyysseurakunta voi joko pysyä samana tai vaihtua.
- **Siirto poissa olevaan väestöön:** muutto läsnä olevasta väestöstä poissa olevaan väestöön eli muutto Helsingistä asumaan vakituisesti ulkomaille. Henkilön jäsenyysseurakunta pysyy ennallaan ulkomaille muuttaessa.
- **Poissa olevasta väestöstä poistetut:** poissa olevassa väestössä kuolleet ja kuolleeksi julistetut jäsenet sekä poissa olevassa väestössä asuvat Suomen kansalaisuuden menettäneet jäsenet.
- **Kirkkoon kuuluminen:** kirkkoonkuulumisprosentti (ts. jäsenprosentti) lasketaan suhteuttamalla seurakunnan läsnä olevan väestön jäsenmäärä seurakunnan maantieteellisellä alueella asuvien helsinkiläisten lukumäärään. Suomenkielisten seurakuntien alueella asuvien lukumäärään lasketaan henkilöt, joiden äidinkieli on suomi tai jokin ei-pohjoismainen kieli. Ruotsinkielisten seurakuntien alueella asuvien lukumäärään lasketaan henkilöt, joiden äidinkieli on ruotsi, norja, tanska tai islanti. Koko Helsingin kirkkoonkuulumisprosenttia laskettaessa alueella asuvien lukumäärään huomioidaan myös ne helsinkiläiset, joilla ei ole vakinaista osoitetta.
- **Kastetut lapset ensirekisteröinteinä:** Suomen väestötietojärjestelmään ja seurakunnan läsnä olevan väestön jäseneksi ensirekisteröidyt, kasteen kautta kirkkoon liittyneet lapset.
- **Kasteen kautta kirkkoon liittyneet alle yksivuotiaat:** termillä tarkoitetaan alle yksivuotiaiden lasten kasteita, joissa lapsi on jo ennen kastetta rekisteröity väestötietojärjestelmään (esimerkiksi jos vastasyntyneelle lapselle on tarvittu passi ennen kastetta tai kastetilaisuus on siirtynyt poikkeusoloista johtuen)
- **Jäsenten avioliitot:** Jäsenten avioliitot ja avioerot tilastoidaan pääsääntöisesti vaimon seurakunnan mukaan. Mikäli vaimo ei ole Suomen evankelis-luterilaisen kirkon jäsen, tilastointi tapahtuu miehen seurakunnan mukaan. Kirkollinen vihkiminen voidaan toimittaa puolisoille, joista molemmat tai toinen on Suomen ev.lut. kirkon jäsen ja toinen jonkin toisen kristillisen uskontokunnan jäsen.

2. Johdanto

Helsingin seurakuntayhtymän keskusrekisterissä laadittu Jäsentietojen vuosilasto 2021 kokoaa yhteen tiedot Helsingin evankelis-luterilaisten seurakuntien jäsenmääristä ja niiden muutoksista, kirkkoonkuulumisprosentista sekä jäsenten avioliitoista. Jäsentiedot perustuvat Kirkkohallituksen ylläpitämään kirkon yhteiseen jäsenrekisteriin. Kirkkoonkuulumisprosenttien laskemiseen tarvittavat väestötiedot seurakuntien alueiden asukkaista on tilattu Tilastokeskuksesta.


Vuosilastossa 2021 uutena sivuna on jäsenmäärään vaikuttavien muutostapahtumien seurakunnittainen yhteenveto taulukossa 4.

Kirkon tilastopalvelun sivustolta (www.kirkontilastot.fi) on saatavilla suurin osa samoista jäsentiedoista kuin tästä omasta vuosilastostamme. Kasteiden lukumääristä vuosilastostamme antaa kuitenkin tarkemmat ja ennen kaikkea kattavammat tiedot. Vuoden 2018 julkaisusta alkaen olemme esittäneet alle yksivuotiaiden lasten kasteiden lukumäärät erikseen niistä kasteista, joiden yhteydessä lapsi ensirekisteröidään väestötietojärjestelmään, sekä niistä kasteista, joissa lapsi on jo aiemmin rekisteröity väestötietojärjestelmään. Tällä tavoin eriteltyinä myös jälkimmäisen tilanteen kasteet näkyvät tilastossamme kasteina, eivätkä sekoitu kirkkoon liittymisten lukumääriin kuten kirkon virallisissa tilastoissa. Koronavuosina 2020 ja 2021 tällaisia kasteita on Helsingissä ja koko Suomessa ollut poikkeuksellisen paljon, kun monia kastetilaisuuksia on jouduttu siirtämään myöhemmäksi lapsen syntymästä. Vuosilaston taulukosta 17 *Kastettujen lasten ja kirkkoon liittyneiden eritely seurakunnittain 2018-2021* löytyvät kaikki alle yksivuotiaiden kasteet selkeästi omista sarakkeistaan.

Helsingin seurakuntien läsnä olevan väestön jäsenmäärä väheni vuoden 2021 aikana 329 100 jäsenestä 322 254 jäseneksi eli yhteensä 6 846 henkilöllä. Vuodenvaihteessa 31.12.2021 helsinkiläisistä 48,9 prosenttia kuului Suomen evankelis-luterilaiseen kirkkoon. (Luku ei sisällä Porvoon hiippakuntaan kuuluvien Rikssvenska Olaus Petri ja Deutsche Gemeinde -seurakuntien Helsingissä asuvia jäseniä.)

Vuoden 2021 jäsenkehityksen yhteenveto ja vertailu vuosiin 2019 ja 2020 on esitetty taulukossa 3.

Helsingissä 18. päivänä helmikuuta 2022



Emilia Launonen
Rekisteripäällikkö
Helsingin seurakuntayhtymän keskusrekisteri

3. Jäsentietojen yhteenveto 2019–2021

	suomenkieliset seurakunnat			ruotsinkieliset seurakunnat			Kaikki seurakunnat yhteensä		
	2019	2020	2021	2019	2020	2021	2019	2020	2021
Jäsenmäärä ¹⁾	310 576	306 146	299 594	23 299	22 954	22 660	333 875	329 100	322 254
Jäsenmäärän muutos	-3 839	-4 430	-6 552	-241	-345	-294	-4 080	-4 775	-6 846
Kirkkoon kuuluminen (%) ¹⁾	51,6 %	50,6 %	49,2 %	63,8 %	62,6 %	61,5 %	51,0 %	50,0 %	48,9 %
Kastetut	2 422	2 278	2 514	196	186	200	2 618	2 464	2 714
Ensirekisteröintinä	2 114	1 798	1 814	134	125	109	2 248	1 923	1 923
Kirkkoon liittyneet alle 1-vuotiaat	308	480	700	62	61	91	370	541	791
Kuolleet	3 263	3 431	3 500	317	328	280	3 580	3 759	3 780
Kastetut – kuolleet	-841	-1 153	-986	-121	-142	-80	-962	-1 295	-1 066
Kirkkoon liittyneet ²⁾	1 637	1 680	1 978	96	75	122	1 733	1 755	2 100
Kirkosta eronneet	6 248	6 361	6 619	409	424	414	6 657	6 785	7 033
Liittyneet – eronneet	-4 611	-4 681	-4 641	-313	-349	-292	-4 924	-5 030	-4 933
Sisäänmuutot ³⁾	39 298	40 742	38 921	1 940	1 977	1 918	41 238	42 719	40 839
Ulosmuutot ⁴⁾	37 559	39 550	39 914	1 671	1 825	1 856	39 230	41 375	41 770
Sisäänmuutot – ulosmuutot	1 739	1 192	-993	269	152	62	2 008	1 344	-931
Siirrot läsnä olevaan väestöön	952	978	799	102	134	137	1 054	1 112	936
Siirrot poissa olevaan väestöön	997	765	729	178	140	120	1 175	905	849
Siirtojen erotus ⁵⁾	-45	213	70	-76	-6	17	-121	207	87
Jäsenten kirkolliset vihkimiset	915	802	802	66	54	51	981	856	853
Jäsenten siviilivihkimiset	1 001	957	803	77	54	63	1 078	1 011	866
Jäsenten avioliitot yhteensä	1 916	1 759	1 605	143	108	114	2 059	1 867	1 719

1) Vuoden lopussa eli 31.12.2019, 31.12.2020 ja 31.12.2021.

2) Ei sisällä kasteen kautta kirkkoon liittyneitä alle yksivuotiaita.

3) Muuttoa Helsingin seurakuntiin toisista Helsingin tai muun Suomen seurakunnista. Lukuun sisältyvät kieliryhmän vaihdot sekä seurakunnan vaihdot Helsingin seurakuntiin Rikssvenska Olaus Petri församlingen -seurakunnasta ja Suomen saksalaisesta evankelis-luterilaisesta seurakunnasta.

4) Muuttoa Helsingin seurakunnista toisiin Helsingin tai muun Suomen seurakuntiin. Lukuun sisältyvät kieliryhmän vaihdot sekä seurakunnan vaihdot Helsingin seurakunnista Rikssvenska Olaus Petri församlingen -seurakuntaan ja Suomen saksalaiseen evankelis-luterilaiseen seurakuntaan.

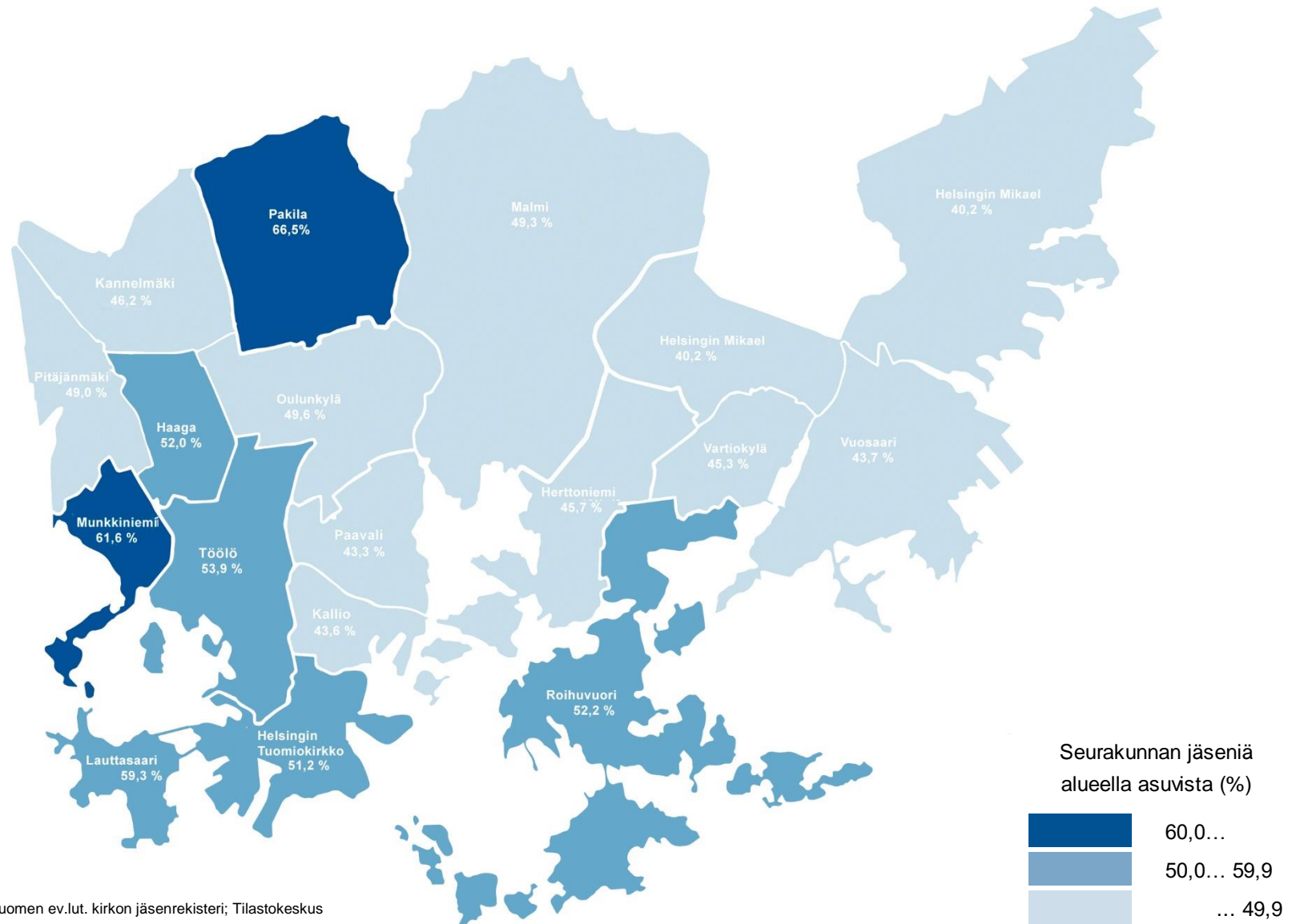
5) Suomen ev.lut. kirkon jäsenten nettomaahanmuutto Helsingin seurakuntien osalta.

4. Jäsenmäärään vaikuttavien muutostapahtumien yhteenveto seurakunnittain 2021

Seurakunta	Kastetut lapset kaikki			Kirkkoon liittyneet	Kirkosta eronneet	erotus	Muutot sisään	Muutot ulos	erotus	Siirrot läsnä olevaan väestöön	Siirrot poissa olevaan väest.	erotus
	alle 1-v.	Kuolleet	erotus									
Haaga	143	216	-73	74	307	-233	2 108	2 182	-74	28	28	0
Helsingin Mikael	104	275	-171	84	275	-191	1 730	2 003	-273	27	14	13
Helsingin tuomiokirkkosrk	233	203	30	251	883	-632	5 179	4 861	318	200	165	35
Herttoniemi	116	175	-59	108	336	-228	2 220	2 143	77	35	27	8
Kallio	153	228	-75	172	784	-612	4 066	3 958	108	83	70	13
Kannelmäki	121	155	-34	101	261	-160	1 605	1 659	-54	17	27	-10
Lauttasaari	138	99	39	97	283	-186	1 407	1 476	-69	42	44	-2
Malmi	429	555	-126	265	817	-552	3 489	4 702	-1 213	59	55	4
Munkkiniemi	74	133	-59	58	183	-125	1 362	1 322	40	44	36	8
Oulunkylä	133	270	-137	114	308	-194	2 242	1 938	304	42	24	18
Paavali	127	114	13	87	417	-330	2 843	2 601	242	20	37	-17
Pakila	120	106	14	55	138	-83	857	906	-49	23	20	3
Pitäjänmäki	68	109	-41	49	175	-126	1 175	1 214	-39	11	8	3
Roihuvuori	150	183	-33	101	312	-211	1 844	1 836	8	36	37	-1
Töölö	244	306	-62	211	715	-504	4 585	4 511	74	107	97	10
Vartiokylä	53	148	-95	36	132	-96	822	911	-89	7	5	2
Vuosaari	108	225	-117	115	293	-178	1 387	1 691	-304	18	35	-17
suomenkieliset seurakunnat	2 514	3 500	-986	1 978	6 619	-4 641	38 921	39 914	-993	799	729	70
Johannes	106	91	15	68	262	-194	1 147	1 028	119	93	85	8
Matteus	34	60	-26	24	60	-36	290	355	-65	21	14	7
Petrus	60	129	-69	30	92	-62	481	473	8	23	21	2
ruotsinkieliset seurakunnat	200	280	-80	122	414	-292	1 918	1 856	62	137	120	17
Kaikki seurakunnat yhteensä	2 714	3 780	-1 066	2 100	7 033	-4 933	40 839	41 770	-931	936	849	87

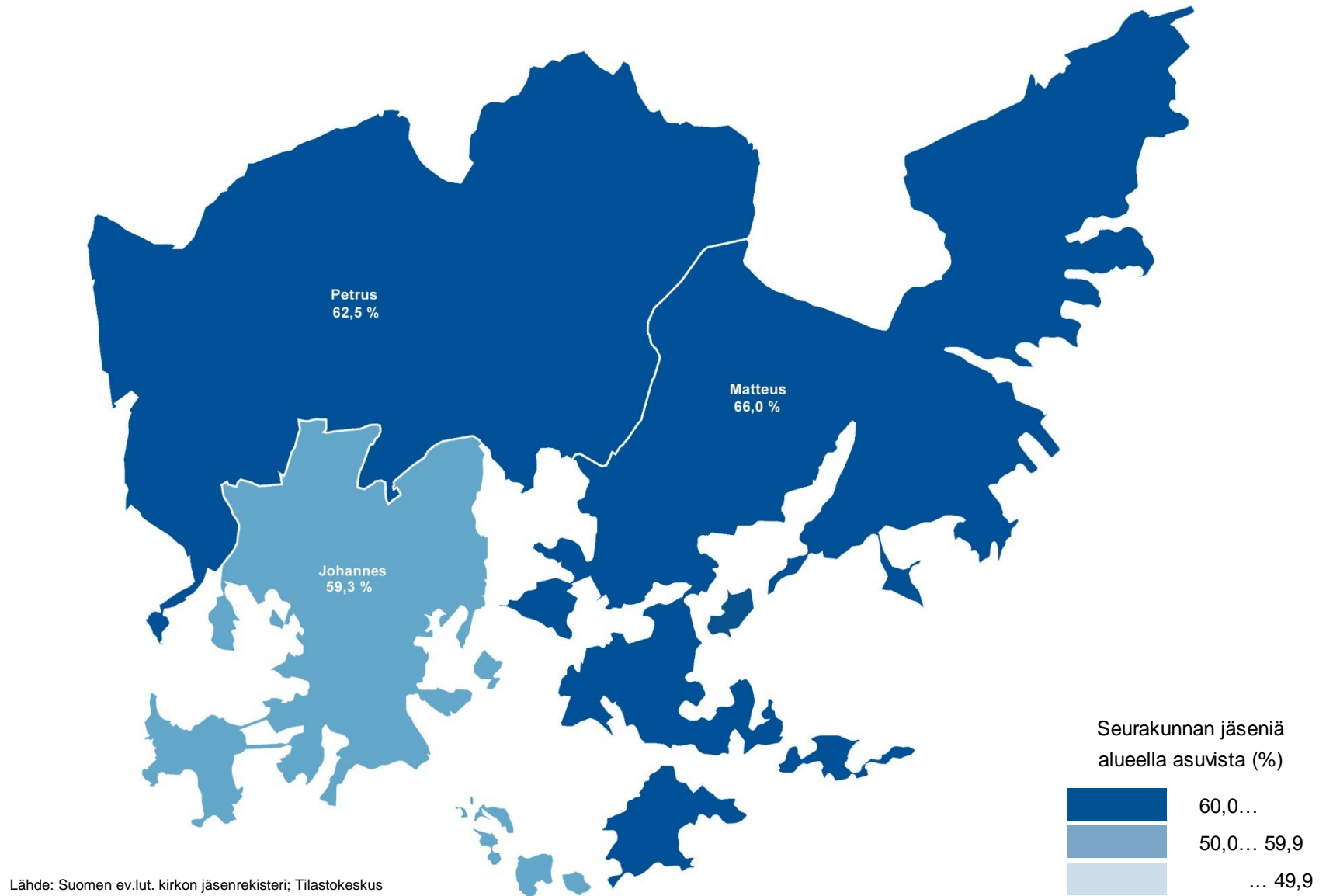
Kaikki muutostapahtumat ja näiden erotukset ovat määritelmiltään samoja kuin taulukossa 3.

5. Kirkkoon kuuluminen suomenkielisten seurakuntien alueilla 31.12.2021



Lähde: Suomen ev.lut. kirkon jäsenrekisteri; Tilastokeskus

6. Kirkkoon kuuluminen ruotsinkielisten seurakuntien alueilla 31.12.2021



7. Seurakuntien jäsenmäärä, alueella asuvat ja kirkkoon kuuluminen sukupuolen mukaan 31.12.2021

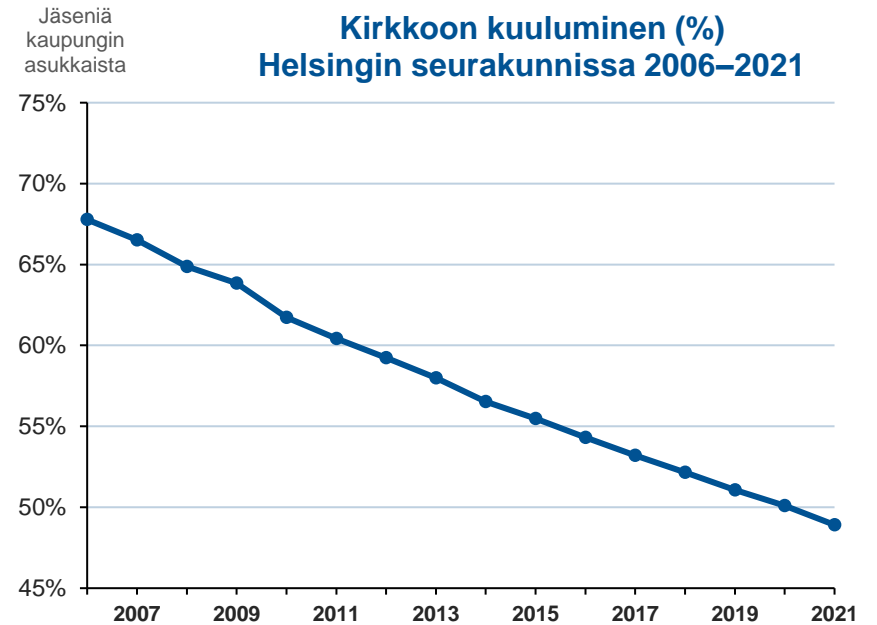
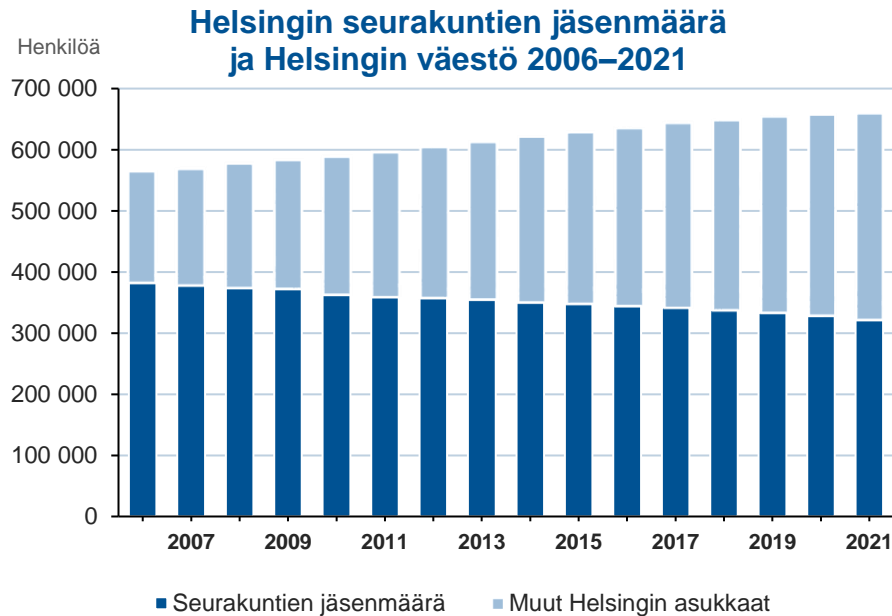
Seurakunta	Jäsenmäärä			Alueella asuvia ¹⁾			Kirkkoon kuuluminen (%)		
	naiset	miehet	yhteensä	naiset	miehet	yhteensä	naiset	miehet	kaikki
Haaga	7 964	5 634	13 598	13 933	12 233	26 166	57,2	46,1	52,0
Helsingin Mikael	9 203	7 101	16 304	21 015	19 518	40 533	43,8	36,4	40,2
Helsingin tuomiokirkkosrk	17 138	12 856	29 994	31 166	27 463	58 629	55,0	46,8	51,2
Herttoniemi	9 163	6 818	15 981	18 453	16 545	34 998	49,7	41,2	45,7
Kallio	10 840	8 076	18 916	22 406	21 028	43 434	48,4	38,4	43,6
Kannelmäki	7 644	5 986	13 630	15 255	14 223	29 478	50,1	42,1	46,2
Lauttasaari	7 400	5 414	12 814	11 604	10 003	21 607	63,8	54,1	59,3
Malmi	26 850	21 012	47 862	50 348	46 643	96 991	53,3	45,0	49,3
Munkkiniemi	6 142	4 216	10 358	9 438	7 377	16 815	65,1	57,2	61,6
Oulunkylä	9 908	7 391	17 299	18 659	16 250	34 909	53,1	45,5	49,6
Paavali	7 875	5 882	13 757	16 692	15 049	31 741	47,2	39,1	43,3
Pakila	6 661	5 789	12 450	9 464	9 257	18 721	70,4	62,5	66,5
Pitäjänmäki	4 778	3 823	8 601	8 931	8 618	17 549	53,5	44,4	49,0
Roihuvuori	10 016	7 662	17 678	18 073	15 801	33 874	55,4	48,5	52,2
Töölö	15 582	10 703	26 285	26 827	21 952	48 779	58,1	48,8	53,9
Vartiokylä	4 514	3 426	7 940	9 139	8 384	17 523	49,4	40,9	45,3
Vuosaari	9 228	6 899	16 127	19 666	17 242	36 908	46,9	40,0	43,7
suomenkieliset seurakunnat	170 906	128 688	299 594	321 069	287 586	608 655	53,2	44,7	49,2
Johannes	6 355	5 173	11 528	9 928	9 513	19 441	64,0	54,4	59,3
Matteus	2 665	2 347	5 012	3 827	3 766	7 593	69,6	62,3	66,0
Petrus	3 357	2 763	6 120	5 090	4 708	9 798	66,0	58,7	62,5
ruotsinkieliset seurakunnat	12 377	10 283	22 660	18 845	17 987	36 832	65,7	57,2	61,5
asuinpaikka tuntematon ²⁾				5 223	8 154	13 377			
Kaikki seurakunnat yhteensä	183 283	138 971	322 254	345 137	313 727	658 864	53,1	44,3	48,9

1) Tilastokeskuksen ennakkotieto Helsingin väkiluvusta 31.12.2021. Suomenkielisten seurakuntien alueella asuvien lukumäärään lasketaan henkilöt, joiden äidinkieli on suomi tai jokin ei-pohjoismainen kieli. Ruotsinkielisten seurakuntien alueella asuviksi lasketaan henkilöt, joiden äidinkieli on ruotsi, norja, tanska tai islanti.

2) Helsingin asukkaita, joilla ei ole vakinaista osoitetta tai joilla on vakainainen osoite ilman lähiosoitetta.

8. Helsingin seurakuntien jäsenmäärä, kaupungin väkiluku ja kirkkoon kuuluminen 2006–2021

	2006	2007	2008	2009	2010	2011	2012	2013	2014	2015	2016	2017	2018	2019	2020	2021
Seurakuntien jäsenmäärä	382 616	378 203	374 093	372 495	363 347	359 725	357 754	355 317	350 844	348 496	345 035	342 214	337 955	333 875	329 100	322 254
Muutos ed. vuoteen		-4 413	-4 110	-1 598	-9 148	-3 622	-1 971	-2 437	-4 473	-2 348	-3 461	-2 821	-4 259	-4 080	-4 775	-6 846
Muutos ed. vuoteen (%)		-1,2	-1,1	-0,4	-2,5	-1,0	-0,5	-0,7	-1,3	-0,7	-1,0	-0,8	-1,2	-1,2	-1,4	-2,1
Helsingin väkiluku	564 521	568 531	576 632	583 350	588 549	595 384	603 968	612 664	620 715	628 208	635 181	643 272	648 042	653 835	656 920	658 864
Muutos ed. vuoteen		4 010	8 101	6 718	5 199	6 835	8 584	8 696	8 051	7 493	6 973	8 091	4 770	5 793	3 085	1 944
Muutos ed. vuoteen (%)		0,7	1,4	1,2	0,9	1,2	1,4	1,4	1,3	1,2	1,1	1,3	0,7	0,9	0,5	0,3
Kirkkoon kuuluminen (%)	67,8	66,5	64,9	63,9	61,7	60,4	59,2	58,0	56,5	55,5	54,3	53,2	52,2	51,1	50,1	48,9
Muutos ed. vuoteen (%-yks.)		-1,3	-1,6	-1,0	-2,1	-1,3	-1,2	-1,2	-1,5	-1,0	-1,2	-1,1	-1,0	-1,1	-1,0	-1,2

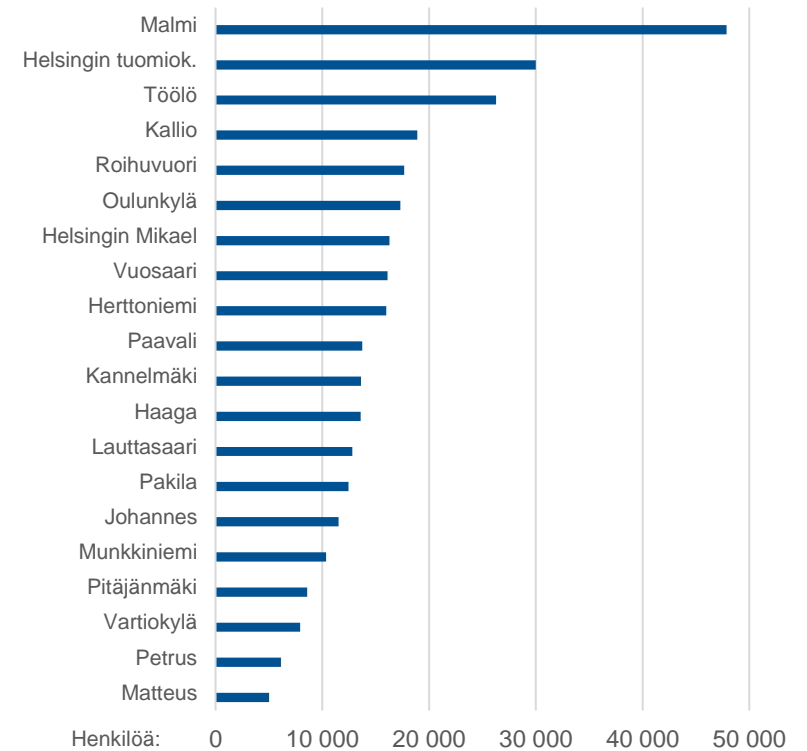


Lähde: Suomen ev.lut. kirkon jäsenrekisteri; Tilastokeskus

9. Seurakuntien jäsenmäärä 31.12.2020 ja 31.12.2021 ja jäsenmäärän muutos

Seurakunta	Jäsenmäärä		Osuus (%) koko jäsenmäärästä		Jäsenmäärän muutos 2021	
	2020	2021	2020	2021	jäsentä	%
Haaga	13 979	13 598	4,25	4,22	-381	-2,7
Helsingin Mikael	16 924	16 304	5,14	5,06	-620	-3,7
Helsingin tuomiokirkkosrk	30 242	29 994	9,19	9,31	-248	-0,8
Herttoniemi	16 185	15 981	4,92	4,96	-204	-1,3
Kallio	19 484	18 916	5,92	5,87	-568	-2,9
Kannelmäki	13 889	13 630	4,22	4,23	-259	-1,9
Lauttasaari	13 031	12 814	3,96	3,98	-217	-1,7
Malmi	49 751	47 862	15,12	14,85	-1 889	-3,8
Munkkiniemi	10 493	10 358	3,19	3,21	-135	-1,3
Oulunkylä	17 307	17 299	5,26	5,37	-8	0,0
Paavali	13 847	13 757	4,21	4,27	-90	-0,6
Pakila	12 568	12 450	3,82	3,86	-118	-0,9
Pitäjänmäki	8 805	8 601	2,68	2,67	-204	-2,3
Roihuvuori	17 913	17 678	5,44	5,49	-235	-1,3
Töölö	26 766	26 285	8,13	8,16	-481	-1,8
Vartiokylä	8 219	7 940	2,50	2,46	-279	-3,4
Vuosaari	16 743	16 127	5,09	5,00	-616	-3,7
suomenkieliset seurakunnat	306 146	299 594	93,03	92,97	-6 552	-2,1
Johannes	11 580	11 528	3,52	3,58	-52	-0,4
Matteus	5 132	5 012	1,56	1,56	-120	-2,3
Petrus	6 242	6 120	1,90	1,90	-122	-2,0
ruotsinkieliset seurakunnat	22 954	22 660	6,97	7,03	-294	-1,3
Kaikki seurakunnat yhteensä	329 100	322 254	100,00	100,00	-6 846	-2,1

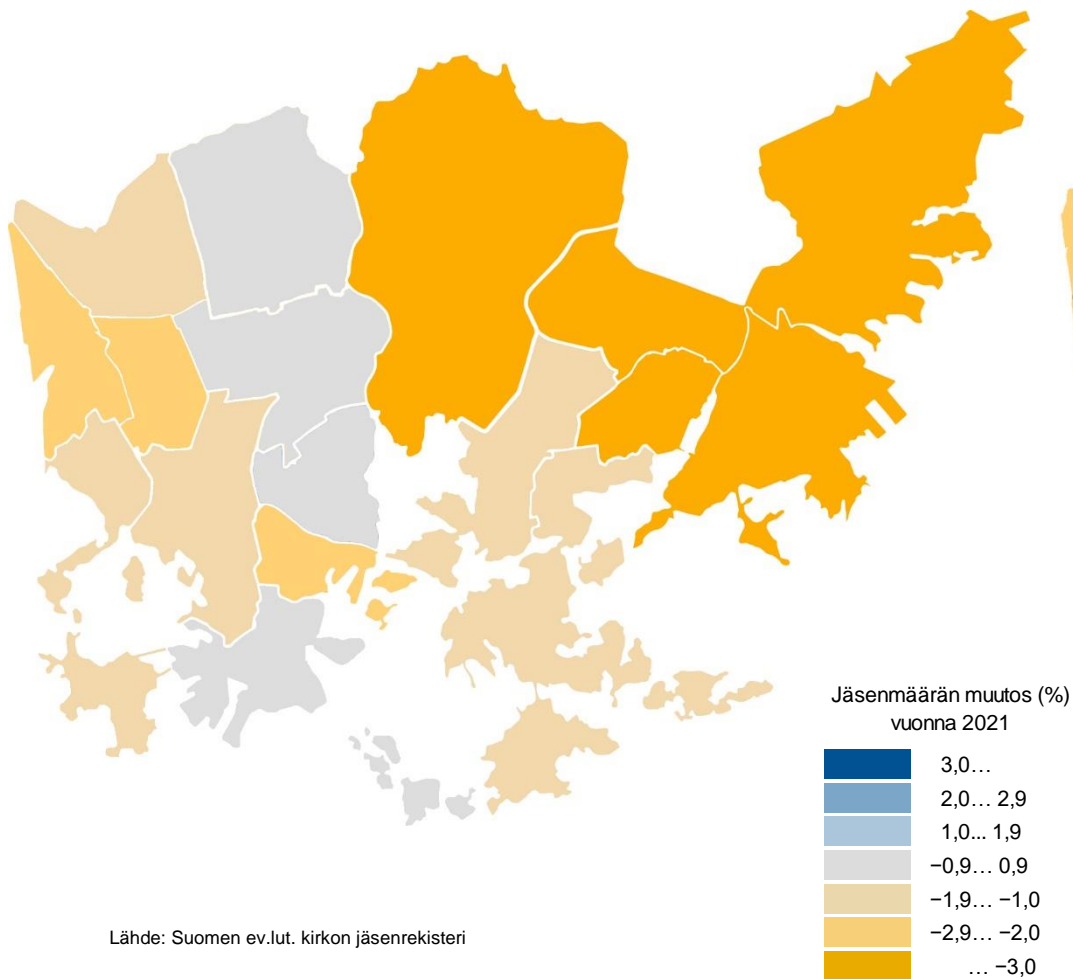
Seurakuntien jäsenmäärä 31.12.2021



Lähde: Suomen ev.lut. kirkon jäsenrekisteri

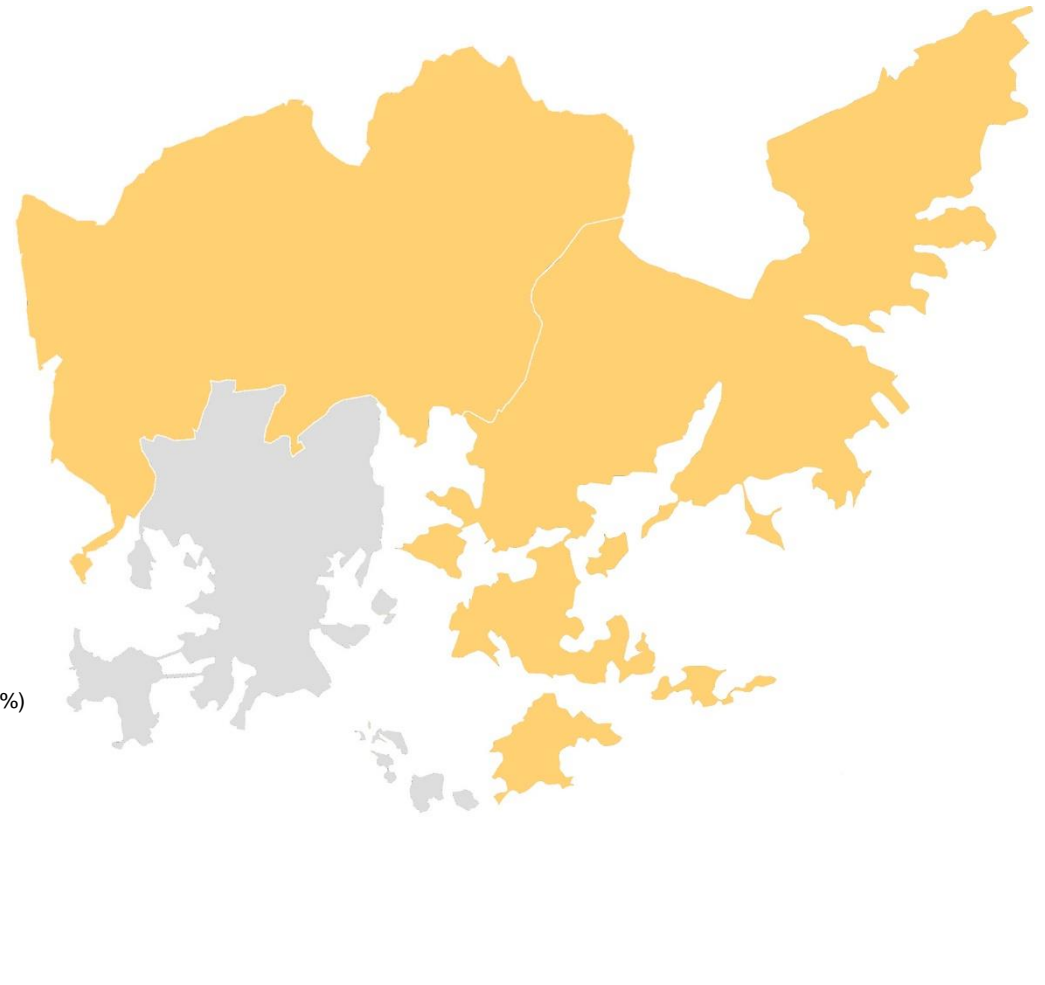
10. Jäsenmäärän suhteellinen muutos suomenkielisissä ja ruotsinkielisissä seurakunnissa 2021

Helsingin suomenkieliset seurakunnat



Lähde: Suomen ev.lut. kirkon jäsenrekisteri

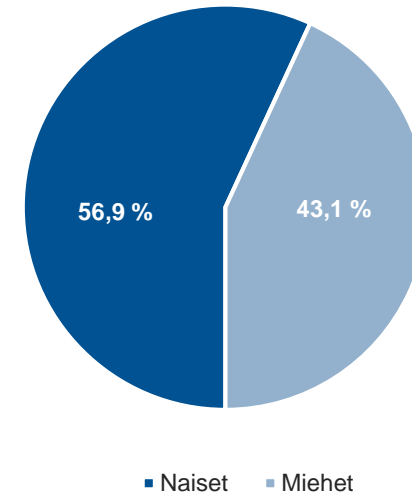
Helsingin ruotsinkieliset seurakunnat



11. Seurakuntien jäsenmäärä ja osuus sukupuolen mukaan 31.12.2021

Seurakunta	Jäsenmäärä			Osuus (%) jäsenmäärästä		
	naiset	miehet	yht.	naiset	miehet	yht.
Haaga	7 964	5 634	13 598	58,6	41,4	100,0
Helsingin Mikael	9 203	7 101	16 304	56,4	43,6	100,0
Helsingin tuomiokirkkosrk	17 138	12 856	29 994	57,1	42,9	100,0
Herttoniemi	9 163	6 818	15 981	57,3	42,7	100,0
Kallio	10 840	8 076	18 916	57,3	42,7	100,0
Kannelmäki	7 644	5 986	13 630	56,1	43,9	100,0
Lauttasaari	7 400	5 414	12 814	57,7	42,3	100,0
Malmi	26 850	21 012	47 862	56,1	43,9	100,0
Munkkiniemi	6 142	4 216	10 358	59,3	40,7	100,0
Oulunkylä	9 908	7 391	17 299	57,3	42,7	100,0
Paavali	7 875	5 882	13 757	57,2	42,8	100,0
Pakila	6 661	5 789	12 450	53,5	46,5	100,0
Pitäjänmäki	4 778	3 823	8 601	55,6	44,4	100,0
Roihuvuori	10 016	7 662	17 678	56,7	43,3	100,0
Töölö	15 582	10 703	26 285	59,3	40,7	100,0
Vartiokylä	4 514	3 426	7 940	56,9	43,1	100,0
Vuosaari	9 228	6 899	16 127	57,2	42,8	100,0
suomenkieliset seurakunnat	170 906	128 688	299 594	57,0	43,0	100,0
Johannes	6 355	5 173	11 528	55,1	44,9	100,0
Matteus	2 665	2 347	5 012	53,2	46,8	100,0
Petrus	3 357	2 763	6 120	54,9	45,1	100,0
ruotsinkieliset seurakunnat	12 377	10 283	22 660	54,6	45,4	100,0
Kaikki seurakunnat yhteensä	183 283	138 971	322 254	56,9	43,1	100,0

**Naisten ja miesten osuus (%)
Helsingin seurakuntien jäsenmäärästä
31.12.2021**



Lähde: Suomen ev.lut. kirkon jäsenrekisteri

12. Seurakuntien jäsenmäärä ja osuus iän mukaan 31.12.2021

Seurakunta	Ikäryhmän jäsenmäärä						Ikäryhmän osuus (%) jäsenmäärästä					
	0–6	7–18	19–39	40–64	65–	yhteensä	0–6	7–18	19–39	40–64	65–	yht.
Haaga	718	1 247	4 814	3 471	3 348	13 598	5,3	9,2	35,4	25,5	24,6	100,0
Helsingin Mikael	749	2 106	3 679	5 189	4 581	16 304	4,6	12,9	22,6	31,8	28,1	100,0
Helsingin tuomiokirkkosrk	1 589	2 925	11 036	8 483	5 961	29 994	5,3	9,8	36,8	28,3	19,9	100,0
Herttoniemi	900	2 001	4 425	4 934	3 721	15 981	5,6	12,5	27,7	30,9	23,3	100,0
Kallio	692	935	9 110	4 652	3 527	18 916	3,7	4,9	48,2	24,6	18,6	100,0
Kannelmäki	791	1 758	3 675	4 157	3 249	13 630	5,8	12,9	27,0	30,5	23,8	100,0
Lauttasaari	848	1 640	3 719	3 617	2 990	12 814	6,6	12,8	29,0	28,2	23,3	100,0
Malmi	3 053	7 296	11 652	14 725	11 136	47 862	6,4	15,2	24,3	30,8	23,3	100,0
Munkkiniemi	561	1 323	2 710	3 033	2 731	10 358	5,4	12,8	26,2	29,3	26,4	100,0
Oulunkylä	927	2 179	4 512	5 155	4 526	17 299	5,4	12,6	26,1	29,8	26,2	100,0
Paavali	644	1 342	5 734	3 659	2 378	13 757	4,7	9,8	41,7	26,6	17,3	100,0
Pakila	995	2 537	1 944	4 151	2 823	12 450	8,0	20,4	15,6	33,3	22,7	100,0
Pitäjänmäki	433	980	2 418	2 643	2 127	8 601	5,0	11,4	28,1	30,7	24,7	100,0
Roihuvuori	1 105	2 588	4 088	5 611	4 286	17 678	6,3	14,6	23,1	31,7	24,2	100,0
Töölö	1 193	2 449	9 440	7 150	6 053	26 285	4,5	9,3	35,9	27,2	23,0	100,0
Vartiokylä	352	978	1 797	2 464	2 349	7 940	4,4	12,3	22,6	31,0	29,6	100,0
Vuosaari	723	2 149	3 461	5 298	4 496	16 127	4,5	13,3	21,5	32,9	27,9	100,0
suomenkieliset seurakunnat	16 273	36 433	88 214	88 392	70 282	299 594	5,4	12,2	29,4	29,5	23,5	100,0
Johannes	647	1 228	4 565	2 463	2 625	11 528	5,6	10,7	39,6	21,4	22,8	100,0
Matteus	259	766	1 019	1 439	1 529	5 012	5,2	15,3	20,3	28,7	30,5	100,0
Petrus	392	906	1 493	1 534	1 795	6 120	6,4	14,8	24,4	25,1	29,3	100,0
ruotsinkieliset seurakunnat	1 298	2 900	7 077	5 436	5 949	22 660	5,7	12,8	31,2	24,0	26,3	100,0
Kaikki seurakunnat yhteensä	17 571	39 333	95 291	93 828	76 231	322 254	5,5	12,2	29,6	29,1	23,7	100,0

13. Kokonaisjäsenmäärä seurakunnittain 2021

Seurakunnat	Läsnä olevan väestön jäsenmäärä 1.1.2021	Muutokset 2021			Läsnä olevan väestön jäsenmäärä 31.12.2021	Poissa olevan väestön jäsenmäärä 31.12.2021	Kokonais- jäsenmäärä 31.12.2021
		Kastetut – kuolleet ¹⁾	Muutto- liikkeet ²⁾	Korjaukset ³⁾			
Haaga	13 979	-73	-307	-1	13 598	1 260	14 858
Helsingin Mikael	16 924	-171	-451	2	16 304	394	16 698
Helsingin tuomiokirkkosrk	30 242	30	-279	1	29 994	5 609	35 603
Herttoniemi	16 185	-59	-143	-2	15 981	906	16 887
Kallio	19 484	-75	-491	-2	18 916	2 753	21 669
Kannelmäki	13 889	-34	-224	-1	13 630	580	14 210
Lauttasaari	13 031	39	-257	1	12 814	1 240	14 054
Malmi	49 751	-126	-1 761	-2	47 862	1 694	49 556
Munkkiniemi	10 493	-59	-77	1	10 358	973	11 331
Oulunkylä	17 307	-137	128	1	17 299	1 141	18 440
Paavali	13 847	13	-105	2	13 757	983	14 740
Pakila	12 568	14	-129	-3	12 450	507	12 957
Pitäjänmäki	8 805	-41	-162	-1	8 601	423	9 024
Roihuvuori	17 913	-33	-204	2	17 678	820	18 498
Töölö	26 766	-62	-420	1	26 285	3 520	29 805
Vartiokylä	8 219	-95	-183	-1	7 940	643	8 583
Vuosaari	16 743	-117	-499	0	16 127	629	16 756
suomenkieliset seurakunnat	306 146	-986	-5 564	-2	299 594	24 075	323 669
Johannes	11 580	15	-67	0	11 528	3 564	15 092
Matteus	5 132	-26	-94	0	5 012	612	5 624
Petrus	6 242	-69	-52	-1	6 120	904	7 024
ruotsinkieliset seurakunnat	22 954	-80	-213	-1	22 660	5 080	27 740
Kaikki seurakunnat yhteensä	329 100	-1 066	-5 777	-3	322 254	29 155	351 409

1) Kastettujen (taulukko 15, sarake Kastetut lapset kaikki alle 1-v.) ja kuolleiden (taulukko 16, sarake Kuolleet) erotus.

2) Lisäävän muuttoliikkeen (taulukko 15, sarake Yhteensä) ja vähentävän muuttoliikkeen (taulukko 16, sarake Yhteensä) erotus.

3) Seurakuntien läsnä olevaan jäsenmäärään vuoden 2021 aikana tehtyjen korjausten summa.

14. Poissa oleva väestö seurakunnittain 2021

Seurakunta	Poissa olevan väestön jäsenmäärä 1.1.2021	Lisäävät tapahtumat			Vähentävät tapahtumat				Poissa olevan väestön jäsenmäärä 31.12.2021
		Siirrot poissa olevaan väestöön	Kirkkoon liittyneet ¹⁾	Lisäys yhteensä	Siirrot läsnä olevaan väestöön	Kirkosta eronneet	Poissa olevasta väestöstä poistetut	Vähennys yhteensä	
Haaga	1 292	28	..	30	48	6	8	62	1 260
Helsingin Mikael	411	14	..	17	24	5	5	34	394
Helsingin tuomiokirkkosrk	5 624	165	25	190	160	19	26	205	5 609
Herttoniemi	933	27	..	30	46	..	7	57	906
Kallio	2 797	70	7	77	92	13	16	121	2 753
Kannelmäki	570	27	6	33	18	5	..	23	580
Lauttasaari	1 248	44	..	47	40	8	7	55	1 240
Malmi	1 712	55	5	60	65	6	7	78	1 694
Munkkiniemi	967	36	..	39	21	6	6	33	973
Oulunkylä	1 156	24	..	24	27	..	8	39	1 141
Paavali	984	37	..	37	31	38	983
Pakila	534	20	..	20	43	47	507
Pitäjänmäki	433	8	..	9	10	..	6	19	423
Roihuvuori	839	37	..	38	46	..	8	57	820
Töölö	3 577	97	10	107	123	18	23	164	3 520
Vartiokylä	647	5	..	5	6	9	643
Vuosaari	616	35	..	37	16	24	629
suomenkieliset seurakunnat	24 340	729	71	800	816	111	138	1 065	24 075
Johannes	3 582	85	14	99	91	15	11	117	3 564
Matteus	632	14	..	14	24	..	8	34	612
Petrus	913	21	..	22	20	..	7	31	904
ruotsinkieliset seurakunnat	5 127	120	15	135	135	21	26	182	5 080
Kaikki seurakunnat yhteensä	29 467	849	86	935	951	132	164	1 247	29 155

1) Sisältää kasteet

.. (kaksi pistettä -merkintä) = tieto on liian pieni esitettäväksi (alle 5)

15. Jäsenmäärää lisäävät muutostapahtumat seurakunnittain 2021

Seurakunta	Lisävä muuttoliike			Yhteensä	Kastetut lapset, alle 1-vuotiaat			Kaikki lisäävät muutos-tapahtumat yhteensä
	Muuttoliike Helsinkiin ja sisäiset muutot	Kirkkoon liittyneet ¹⁾	Siirrot läsnä olevaan väestöön		Kastetut lapset ensirekisteröinteinä	Kasteen kautta kirkkoon liittyneet	Kastetut lapset kaikki alle 1-v.	
Haaga	2 108	74	28	2 210	107	36	143	2 353
Helsingin Mikael	1 730	84	27	1 841	79	25	104	1 945
Helsingin tuomiokirkkosrk	5 179	251	200	5 630	153	80	233	5 863
Herttoniemi	2 220	108	35	2 363	82	34	116	2 479
Kallio	4 066	172	83	4 321	114	39	153	4 474
Kannelmäki	1 605	101	17	1 723	94	27	121	1 844
Lauttasaari	1 407	97	42	1 546	86	52	138	1 684
Malmi	3 489	265	59	3 813	338	91	429	4 242
Munkkiniemi	1 362	58	44	1 464	51	23	74	1 538
Oulunkylä	2 242	114	42	2 398	105	28	133	2 531
Paavali	2 843	87	20	2 950	89	38	127	3 077
Pakila	857	55	23	935	89	31	120	1 055
Pitäjänmäki	1 175	49	11	1 235	47	21	68	1 303
Roihuvuori	1 844	101	36	1 981	110	40	150	2 131
Töölö	4 585	211	107	4 903	162	82	244	5 147
Vartiokylä	822	36	7	865	37	16	53	918
Vuosaari	1 387	115	18	1 520	71	37	108	1 628
suomenkieliset seurakunnat	38 921	1 978	799	41 698	1 814	700	2 514	44 212
Johannes	1 147	68	93	1 308	54	52	106	1 414
Matteus	290	24	21	335	20	14	34	369
Petrus	481	30	23	534	35	25	60	594
ruotsinkieliset seurakunnat	1 918	122	137	2 177	109	91	200	2 377
Kaikki seurakunnat yhteensä	40 839	2 100	936	43 875	1 923	791	2 714	46 589

1) Ei sisällä alle yksivuotiaita kasteen kautta kirkkoon liittyneitä lapsia.

16. Jäsenmäärää vähentävät muutostapahtumat seurakunnittain 2021

Seurakunta	Vähentävä muuttoliike			Yhteensä	Kuolleet	Kaikki vähentävät muutos-tapahtumat yhteensä
	Muuttoliike	Siirrot				
	Helsingistä ja sisäiset muutot	Kirkosta eronneet	poissa olevaan väestöön			
Haaga	2 182	307	28	2 517	216	2 733
Helsingin Mikael	2 003	275	14	2 292	275	2 567
Helsingin tuomiokirkkosrk	4 861	883	165	5 909	203	6 112
Herttoniemi	2 143	336	27	2 506	175	2 681
Kallio	3 958	784	70	4 812	228	5 040
Kannelmäki	1 659	261	27	1 947	155	2 102
Lauttasaari	1 476	283	44	1 803	99	1 902
Malmi	4 702	817	55	5 574	555	6 129
Munkkiniemi	1 322	183	36	1 541	133	1 674
Oulunkylä	1 938	308	24	2 270	270	2 540
Paavali	2 601	417	37	3 055	114	3 169
Pakila	906	138	20	1 064	106	1 170
Pitäjänmäki	1 214	175	8	1 397	109	1 506
Roihuvuori	1 836	312	37	2 185	183	2 368
Töölö	4 511	715	97	5 323	306	5 629
Vartiokylä	911	132	5	1 048	148	1 196
Vuosaari	1 691	293	35	2 019	225	2 244
suomenkieliset seurakunnat	39 914	6 619	729	47 262	3 500	50 762
Johannes	1 028	262	85	1 375	91	1 466
Matteus	355	60	14	429	60	489
Petrus	473	92	21	586	129	715
ruotsinkieliset seurakunnat	1 856	414	120	2 390	280	2 670
Kaikki seurakunnat yhteensä	41 770	7 033	849	49 652	3 780	53 432

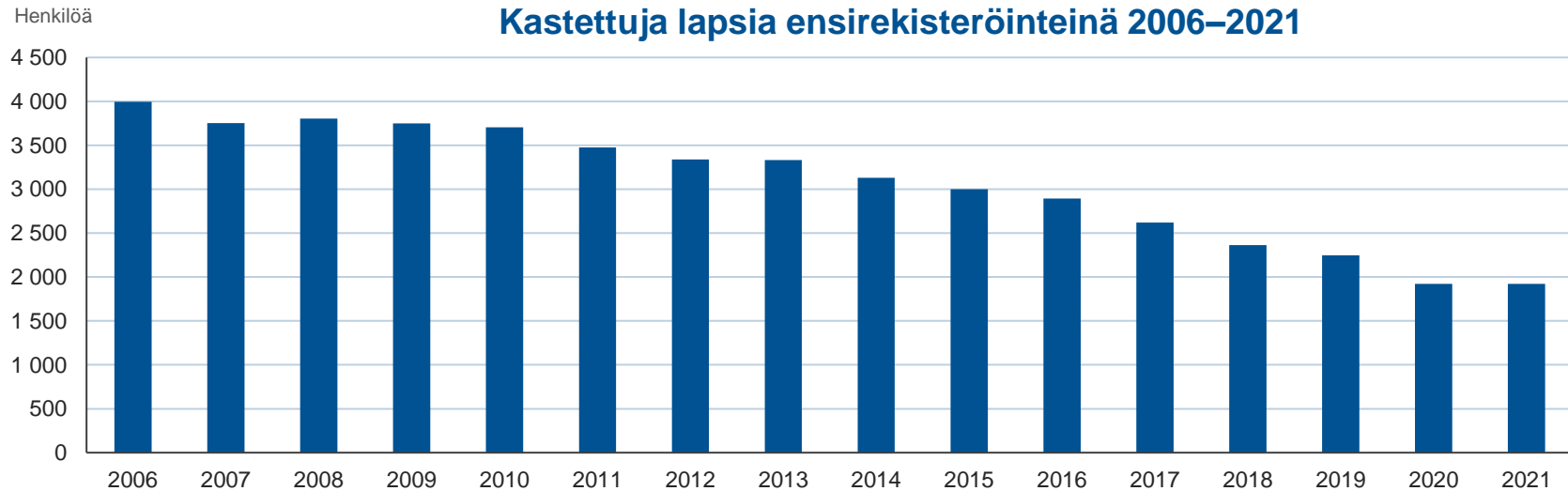
17. Kastettujen lasten ja kirkkoon liittyneiden erittely seurakunnittain 2018–2021

Seurakunta	Alle yksivuotiaat kastetut lapset				Vähintään yksivuotiaat kirkkoon liittyneet				Kastetut ja kirkkoon liittyneet yhteensä			
	2018	2019	2020	2021	2018	2019	2020	2021	2018	2019	2020	2021
Haaga	127	129	130	143	71	76	83	74	198	205	213	217
Helsingin Mikael	117	111	82	104	85	85	75	84	202	196	157	188
Helsingin tuomiokirkkosrk	266	272	263	233	216	189	212	251	482	461	475	484
Herttoniemi	145	139	127	116	108	110	97	108	253	249	224	224
Kallio	145	144	148	153	161	159	145	172	306	303	293	325
Kannelmäki	118	110	111	121	64	64	78	101	182	174	189	222
Lauttasaari	143	123	125	138	62	79	76	97	205	202	201	235
Malmi	472	442	380	429	252	227	258	265	724	669	638	694
Munkkiniemi	61	73	82	74	55	54	35	58	116	127	117	132
Oulunkylä	129	136	107	133	102	84	73	114	231	220	180	247
Paavali	130	107	90	127	88	75	98	87	218	182	188	214
Pakila	98	93	95	120	45	32	38	55	143	125	133	175
Pitäjänmäki	96	63	74	68	44	37	47	49	140	100	121	117
Roihuvuori	131	113	120	150	75	87	73	101	206	200	193	251
Töölö	253	215	211	244	185	163	182	211	438	378	393	455
Vartiokylä	50	52	46	53	39	32	34	36	89	84	80	89
Vuosaari	118	100	87	108	85	84	76	115	203	184	163	223
suomenkieliset seurakunnat	2 599	2 422	2 278	2 514	1 737	1 637	1 680	1 978	4 336	4 059	3 958	4 492
Johannes	106	115	99	106	54	54	32	68	160	169	131	174
Matteus	50	31	35	34	16	20	22	24	66	51	57	58
Petrus	59	50	52	60	27	22	21	30	86	72	73	90
ruotsinkieliset seurakunnat	215	196	186	200	97	96	75	122	312	292	261	322
Kaikki seurakunnat yhteensä	2 814	2 618	2 464	2 714	1 834	1 733	1 755	2 100	4 648	4 351	4 219	4 814

Meilahden seurakunnan luvut 2018 sisältyvät Töölön lukuihin.

18. Kastetut lapset ensirekisteröintinä 2006–2021

Vuosi	Kastettuja lapsia ensirekisteröintinä															
	2006	2007	2008	2009	2010	2011	2012	2013	2014	2015	2016	2017	2018	2019	2020	2021
suomenkieliset seurakunnat	3 714	3 518	3 560	3 490	3 431	3 254	3 117	3 120	2 939	2 830	2 714	2 471	2 226	2 114	1 798	1 814
ruotsinkieliset seurakunnat	283	234	245	261	273	223	222	213	190	171	180	148	136	134	125	109
Kaikki seurakunnat yhteensä	3 997	3 752	3 805	3 751	3 704	3 477	3 339	3 333	3 129	3 001	2 894	2 619	2 362	2 248	1 923	1 923
Muutos edelliseen vuoteen		-245	53	-54	-47	-227	-138	-6	-204	-128	-107	-275	-257	-114	-325	0



Lähde: Suomen ev.lut. kirkon jäsenrekisteri

19. Kirkkoon liittyneet iän mukaan seurakunnittain 2021

Seurakunta	Ikä						Yhteensä ²⁾		
	1–17 ¹⁾	18–29	30–39	40–49	50–59	60–	naiset	miehet	kaikki
Haaga	12	16	26	7	5	8	45	29	74
Helsingin Mikael	13	16	17	12	8	18	44	40	84
Helsingin tuomiokirkkosrk	28	60	103	26	18	16	133	118	251
Herttoniemi	23	20	31	17	10	7	60	48	108
Kallio	13	62	71	9	6	11	94	78	172
Kannelmäki	21	29	22	..	14	12	60	41	101
Lauttasaari	14	20	39	13	..	7	49	48	97
Malmi	41	51	77	29	27	40	137	128	265
Munkkiniemi	8	14	21	6	..	5	34	24	58
Oulunkylä	16	26	39	10	6	17	70	44	114
Paavali	13	20	40	7	..	6	54	33	87
Pakila	13	7	17	5	7	6	30	25	55
Pitäjänmäki	7	15	7	..	9	7	27	22	49
Roihuvuori	15	20	40	9	9	8	66	35	101
Töölö	25	69	68	27	..	19	124	87	211
Vartiokylä	6	8	9	7	22	14	36
Vuosaari	23	10	35	15	16	16	64	51	115
suomenkieliset seurakunnat	291	463	662	206	150	206	1 113	865	1 978
Johannes	21	13	20	7	36	32	68
Matteus	8	..	5	15	9	24
Petrus	9	6	11	16	14	30
ruotsinkieliset seurakunnat	38	23	36	12	6	7	67	55	122
Kaikki yhteensä	329	486	698	218	156	213	1 180	920	2 100

1) Lukuun ottamatta alle yksivuotiaita lapsia sisältää myös liittymiset kirkkoon kasteen kautta. Alle yksivuotiaiden kasteet on raportoitu taulukossa 15.

2) Täysi-ikäisenä kasteen kautta kirkkoon liittyi Helsingin seurakunnissa vuonna 2021 yhteensä 49 henkilöä. (Vuonna 2019 ja 2020 molempina 41 henkilöä.)

.. (kaksi pistettä -merkintä) = tieto on liian pieni esitettäväksi (alle 5)

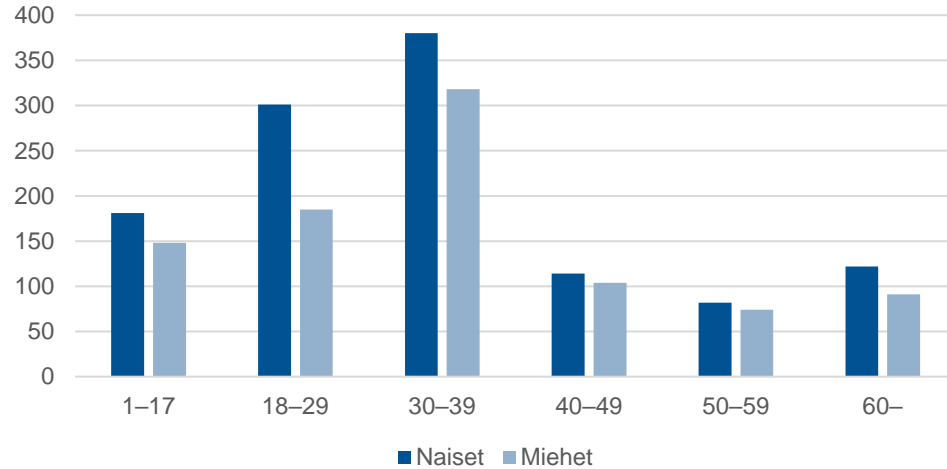
20. Kirkosta eronneet iän mukaan seurakunnittain 2021

Seurakunta	Ikä						Yhteensä		
	0–17	18–29	30–39	40–49	50–59	60–	naiset	miehet	kaikki
Haaga	10	160	76	27	20	14	170	137	307
Helsingin Mikael	9	115	60	41	30	20	148	127	275
Helsingin tuomiokirkosrk	21	472	224	94	44	28	537	346	883
Herttoniemi	12	160	84	44	20	16	198	138	336
Kallio	9	492	201	45	20	17	480	304	784
Kannelmäki	5	129	65	24	21	17	136	125	261
Lauttasaari	5	119	94	37	17	11	159	124	283
Malmi	38	300	218	127	72	62	432	385	817
Munkkiniemi	5	90	39	24	15	10	109	74	183
Oulunkylä	17	118	94	39	25	15	155	153	308
Paavali	15	219	112	40	18	13	248	169	417
Pakila	5	36	40	25	20	12	71	67	138
Pitäjänmäki	10	90	31	20	16	8	106	69	175
Roihuvuori	14	124	83	41	31	19	171	141	312
Töölö	23	369	192	69	37	25	418	297	715
Vartiokylä	..	49	36	24	10	11	66	66	132
Vuosaari	12	132	70	25	35	19	162	131	293
suomenkieliset seurakunnat	212	3 174	1 719	746	451	317	3 766	2 853	6 619
Johannes	9	147	63	24	8	11	129	133	262
Matteus	..	21	20	7	..	6	29	31	60
Petrus	5	35	32	10	..	6	50	42	92
ruotsinkieliset seurakunnat	17	203	115	41	15	23	208	206	414
Kaikki yhteensä	229	3 377	1 834	787	466	340	3 974	3 059	7 033

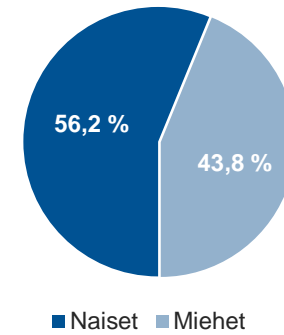
.. (kaksi pistettä -merkintä) = tieto on liian pieni esitettäväksi (alle 5)

21. Kirkkoon liittyneiden ja kirkosta eronneiden yhteenveto 2021

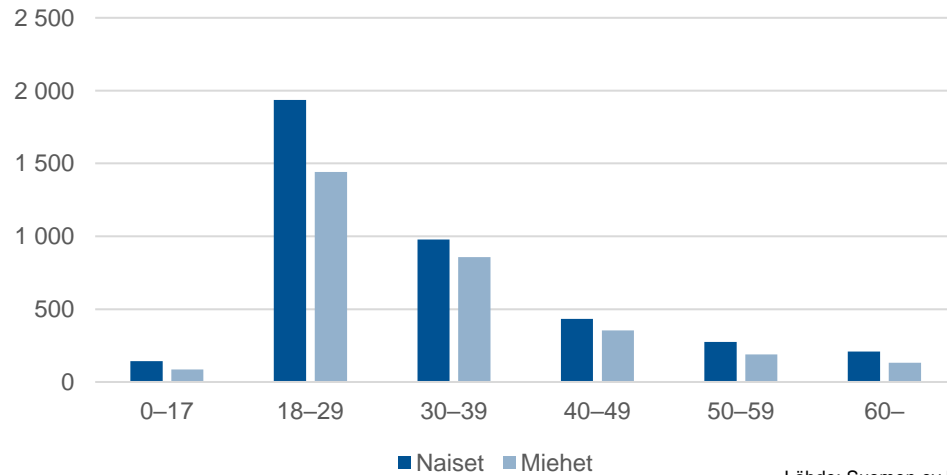
Kirkkoon liittyneet iän ja sukupuolen mukaan 2021



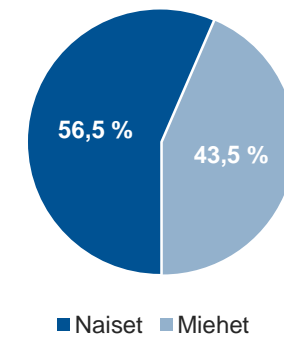
Naisten ja miesten osuus (%) kirkkoon liittyneistä 2021



Kirkosta eronneet iän ja sukupuolen mukaan 2021



Naisten ja miesten osuus (%) kirkosta eronneista 2021

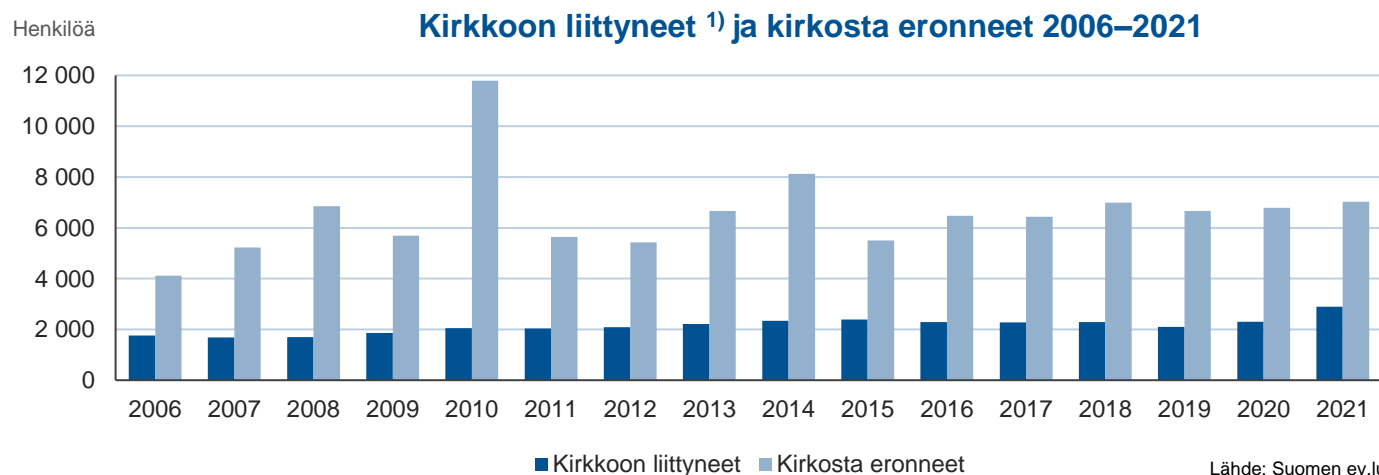


Lähde: Suomen ev.lut. kirkon jäsenrekisteri

22. Kirkkoon liittyneet ja kirkosta eronneet 2006–2021

Vuosi	Kirkkoon liittyneitä ¹⁾															
	2006	2007	2008	2009	2010	2011	2012	2013	2014	2015	2016	2017	2018	2019	2020	2021
suomenkieliset seurakunnat	1 660	1 581	1 601	1 743	1 912	1 904	1 952	2 077	2 176	2 226	2 147	2 106	2 110	1 945	2 160	2 678
ruotsinkieliset seurakunnat	104	103	100	118	135	131	138	135	169	165	142	175	176	158	136	213
Kaikki seurakunnat yhteensä	1 764	1 684	1 701	1 861	2 047	2 035	2 090	2 212	2 345	2 391	2 289	2 281	2 286	2 103	2 296	2 891
Muutos edelliseen vuoteen		-80	17	160	186	-12	55	122	133	46	-102	-8	5	-183	193	595

Vuosi	Kirkosta eronneita															
	2006	2007	2008	2009	2010	2011	2012	2013	2014	2015	2016	2017	2018	2019	2020	2021
suomenkieliset seurakunnat	3 908	4 987	6 521	5 420	11 187	5 328	5 116	6 278	7 666	5 199	6 123	6 083	6 585	6 248	6 361	6 619
ruotsinkieliset seurakunnat	209	236	329	270	600	308	311	384	452	307	353	358	402	409	424	414
Kaikki seurakunnat yhteensä	4 117	5 223	6 850	5 690	11 787	5 636	5 427	6 662	8 118	5 506	6 476	6 441	6 987	6 657	6 785	7 033
Muutos edelliseen vuoteen		1 106	1 627	-1 160	6 097	-6 151	-209	1 235	1 456	-2 612	970	-35	546	-330	128	248



Lähde: Suomen ev.lut. kirkon jäsenrekisteri

1) Sisältää myös alle yksivuotiaiden liittymiset kirkkoon kasteen kautta, jotta vuosien 2006–2021 lukumäärät ovat keskenään vertailukelpoisia

23. Jäsenten avioliitot seurakunnittain 2021

Seurakunta	Jäsenten vihkimiset avioliittoon				Jäsenten avioerot vuonna 2021
	Kirkolliset vihkimiset	Siviilivihkimiset	Avioliitot yhteensä	Kirkollisten vihkimisten osuus (%)	
Haaga	44	34	78	56,4	26
Helsingin Mikael	25	40	65	38,5	51
Helsingin tuomiokirkkosrk	106	99	205	51,7	58
Herttoniemi	53	57	110	48,2	48
Kallio	62	63	125	49,6	51
Kannelmäki	34	30	64	53,1	19
Lauttasaari	43	29	72	59,7	25
Malmi	111	114	225	49,3	118
Munkkiniemi	28	24	52	53,8	25
Oulunkylä	30	43	73	41,1	35
Paavali	38	40	78	48,7	30
Pakila	22	20	42	52,4	16
Pitäjänmäki	17	22	39	43,6	17
Roihuvuori	25	56	81	30,9	25
Töölö	115	77	192	59,9	62
Vartiokylä	15	25	40	37,5	22
Vuosaari	34	30	64	53,1	42
suomenkieliset seurakunnat	802	803	1 605	50,0	670
Johannes	27	33	60	45,0	22
Matteus	9	10	19	47,4	10
Petrus	15	20	35	42,9	12
ruotsinkieliset seurakunnat	51	63	114	44,7	44
Kaikki seurakunnat yhteensä	853	866	1 719	49,6	714

Jäsenten kirkollisten vihkimisten ja siviilivihkimisten osuus (%) 2021



Lähde: Suomen ev.lut. kirkon jäsenrekisteri

24. Jäsenten kirkolliset vihkimiset 2006–2021

Jäsenten kirkolliset vihkimiset																
Vuosi	2006	2007	2008	2009	2010	2011	2012	2013	2014	2015	2016	2017	2018	2019	2020	2021
suomenkieliset seurakunnat	1 747	1 689	1 687	1 707	1 616	1 476	1 427	1 283	1 232	1 219	1 173	1 111	1 001	915	802	802
ruotsinkieliset seurakunnat	126	120	118	129	120	109	99	85	93	91	77	76	67	66	54	51
Kaikki seurakunnat yhteensä	1 873	1 809	1 805	1 836	1 736	1 585	1 526	1 368	1 325	1 310	1 250	1 187	1 068	981	856	853
Muutos edelliseen vuoteen		-64	-4	31	-100	-151	-59	-158	-43	-15	-60	-63	-119	-87	-125	-3



Lähde: Suomen ev.lut. kirkon jäsenrekisteri

25. Seurakuntien jäsenmäärä 2010–2021

Seurakunta	2010	2011	2012	2013	2014	2015	2016	2017	2018	2019	2020	2021
Haaga	15 768	15 531	15 258	15 252	15 087	14 995	14 938	14 824	14 537	14 218	13 979	13 598
Helsingin Mikael	21 249	20 945	20 426	20 057	19 537	19 063	18 694	18 323	17 730	17 330	16 924	16 304
Helsingin tuomiokirkkosrk	28 425	27 936	28 231	28 693	29 012	29 217	29 264	30 020	29 926	30 047	30 242	29 994
Herttoniemi	17 266	16 961	17 301	17 183	17 228	17 043	16 825	16 692	16 751	16 651	16 185	15 981
Kallio	20 580	20 244	20 212	20 228	19 830	20 109	20 007	19 963	19 777	20 019	19 484	18 916
Kannelmäki	16 164	15 839	15 510	15 071	14 757	14 479	14 062	13 881	13 869	14 028	13 889	13 630
Lauttasaari	12 332	12 418	12 648	12 781	12 719	12 745	12 897	13 220	13 106	13 057	13 031	12 814
Malmi	58 753	58 304	57 514	56 950	55 815	54 962	54 242	53 463	52 435	51 122	49 751	47 862
Munkkiniemi	11 301	11 099	10 949	10 913	10 762	10 642	10 535	10 507	10 334	10 400	10 493	10 358
Oulunkylä	20 631	20 153	19 687	19 455	19 359	19 163	18 840	18 545	18 083	17 769	17 307	17 299
Paavali	13 410	13 649	13 979	14 190	14 299	14 460	14 399	14 040	13 874	13 562	13 847	13 757
Pakila	14 022	13 889	13 971	13 799	13 576	13 427	13 230	13 016	12 807	12 764	12 568	12 450
Pitäjänmäki	9 693	10 136	10 205	10 163	9 953	9 902	9 623	9 422	9 304	9 089	8 805	8 601
Roihuvuori	18 549	18 536	18 189	17 887	17 490	17 351	17 549	17 393	17 584	17 611	17 913	17 678
Töölö	29 076	28 891	28 860	28 549	28 235	28 231	28 030	27 871	27 766	27 237	26 766	26 285
Vartiokylä	10 502	10 235	10 096	9 984	9 680	9 524	9 262	9 047	8 754	8 429	8 219	7 940
Vuosaari	19 993	19 597	19 544	19 231	18 941	18 841	18 536	18 161	17 778	17 243	16 743	16 127
suomenkieliset seurakunnat	337 714	334 363	332 580	330 386	326 280	324 154	320 933	318 388	314 415	310 576	306 146	299 594
Johannes	11 940	11 761	11 774	11 734	11 645	11 657	11 737	11 641	11 642	11 669	11 580	11 528
Matteus	6 373	6 308	6 237	6 092	5 931	5 851	5 667	5 579	5 424	5 294	5 132	5 012
Petrus	7 320	7 293	7 163	7 105	6 988	6 834	6 698	6 606	6 474	6 336	6 242	6 120
ruotsinkieliset seurakunnat	25 633	25 362	25 174	24 931	24 564	24 342	24 102	23 826	23 540	23 299	22 954	22 660
Kaikki seurakunnat yhteensä	363 347	359 725	357 754	355 317	350 844	348 496	345 035	342 214	337 955	333 875	329 100	322 254

Meilahden seurakunnan luvut 2010–2018 sisältyvät Töölön lukuihin.

26. Seurakuntien jäsenmäärän muutos 2011–2021

Seurakunta	2011	2012	2013	2014	2015	2016	2017	2018	2019	2020	2021
Haaga	-237	-273	-6	-165	-92	-57	-114	-287	-319	-239	-381
Helsingin Mikael	-304	-519	-369	-520	-474	-369	-371	-593	-400	-406	-620
Helsingin tuomiokirkkosrk	-489	295	462	319	205	47	756	-94	121	195	-248
Herttoniemi	-305	340	-118	45	-185	-218	-133	59	-100	-466	-204
Kallio	-336	-32	16	-398	279	-102	-44	-186	242	-535	-568
Kannelmäki	-325	-329	-439	-314	-278	-417	-181	-12	159	-139	-259
Lauttasaari	86	230	133	-62	26	152	323	-114	-49	-26	-217
Malmi	-449	-790	-564	-1 135	-853	-720	-779	-1 028	-1 313	-1 371	-1 889
Munkkiniemi	-202	-150	-36	-151	-120	-107	-28	-173	66	93	-135
Oulunkylä	-478	-466	-232	-96	-196	-323	-295	-462	-314	-462	-8
Paavali	239	330	211	109	161	-61	-359	-166	-312	285	-90
Pakila	-133	82	-172	-223	-149	-197	-214	-209	-43	-196	-118
Pitäjänmäki	443	69	-42	-210	-51	-279	-201	-118	-215	-284	-204
Roihuvuori	-13	-347	-302	-397	-139	198	-156	191	27	302	-235
Töölö	-185	-31	-311	-314	-4	-201	-159	-105	-529	-471	-481
Vartiokylä	-267	-139	-112	-304	-156	-262	-215	-293	-325	-210	-279
Vuosaari	-396	-53	-313	-290	-100	-305	-375	-383	-535	-500	-616
suomenkieliset seurakunnat	-3 351	-1 783	-2 194	-4 106	-2 126	-3 221	-2 545	-3 973	-3 839	-4 430	-6 552
Johannes	-179	13	-40	-89	12	80	-96	1	27	-89	-52
Matteus	-65	-71	-145	-161	-80	-184	-88	-155	-130	-162	-120
Petrus	-27	-130	-58	-117	-154	-136	-92	-132	-138	-94	-122
ruotsinkieliset seurakunnat	-271	-188	-243	-367	-222	-240	-276	-286	-241	-345	-294
Kaikki seurakunnat yhteensä	-3 622	-1 971	-2 437	-4 473	-2 348	-3 461	-2 821	-4 259	-4 080	-4 775	-6 846

Meilahden seurakunnan luvut 2011–2018 sisältyvät Töölön lukuihin.

27. Kirkkoon liittyneet seurakunnittain 2011–2021

Seurakunta	2011	2012	2013	2014	2015	2016	2017	2018	2019	2020	2021
Haaga	88	84	100	108	128	96	104	87	87	105	110
Helsingin Mikael	112	101	130	102	109	106	118	98	99	90	109
Helsingin tuomiokirkkosrk	232	229	245	265	266	295	278	274	253	270	331
Herttoniemi	92	87	119	123	113	128	126	134	127	115	142
Kallio	153	155	152	220	174	175	171	183	177	185	211
Kannelmäki	83	81	69	93	98	71	85	76	75	97	128
Lauttasaari	93	81	98	92	81	91	84	85	91	112	149
Malmi	297	286	321	315	358	304	298	306	271	340	356
Munkkiniemi	54	49	45	58	48	50	52	63	68	51	81
Oulunkylä	99	126	104	110	122	118	108	122	98	93	142
Paavali	92	85	117	127	113	117	121	107	90	115	125
Pakila	40	48	53	39	59	56	56	57	37	60	86
Pitäjänmäki	44	61	65	75	75	62	48	50	43	57	70
Roihuvuori	104	100	79	86	113	92	93	101	99	103	141
Töölö	171	207	207	203	195	210	187	229	195	226	293
Vartiokylä	46	48	59	49	43	61	62	42	38	44	52
Vuosaari	104	124	114	111	131	115	115	96	97	97	152
suomenkieliset seurakunnat	1 904	1 952	2 077	2 176	2 226	2 147	2 106	2 110	1 945	2 160	2 678
Johannes	72	86	78	103	96	100	107	102	101	70	120
Matteus	22	27	30	25	34	21	31	32	25	28	38
Petrus	37	25	27	41	35	21	37	42	32	38	55
ruotsinkieliset seurakunnat	131	138	135	169	165	142	175	176	158	136	213
Kaikki seurakunnat yhteensä	2 035	2 090	2 212	2 345	2 391	2 289	2 281	2 286	2 103	2 296	2 891

Meilahden seurakunnan luvut 2011–2018 sisältyvät Töölön lukuihin.

28. Kirkosta eronneet seurakunnittain 2011–2021

Seurakunta	2011	2012	2013	2014	2015	2016	2017	2018	2019	2020	2021
Haaga	277	277	316	363	262	304	292	302	291	302	307
Helsingin Mikael	245	271	347	385	244	298	295	279	277	213	275
Helsingin tuomiokirkkosrk	600	540	672	857	586	723	655	891	783	859	883
Herttoniemi	255	255	308	403	293	312	285	342	320	328	336
Kallio	553	553	653	703	515	635	657	733	645	769	784
Kannelmäki	227	202	233	305	205	259	221	245	251	230	261
Lauttasaari	163	168	246	261	189	218	231	280	255	307	283
Malmi	798	768	965	1 220	799	848	904	839	890	752	817
Munkkiniemi	170	116	146	199	131	170	243	193	192	185	183
Oulunkylä	293	310	326	389	281	306	323	345	283	298	308
Paavali	317	308	337	434	320	380	336	405	380	383	417
Pakila	120	103	170	232	128	148	166	167	147	160	138
Pitäjänmäki	128	145	196	250	160	223	146	196	147	170	175
Roihuvuori	226	201	231	325	189	258	257	272	244	309	312
Töölö	569	505	671	740	537	592	603	656	693	706	715
Vartiokylä	136	149	140	221	107	151	142	143	153	117	132
Vuosaari	251	245	321	379	253	298	327	297	297	273	293
suomenkieliset seurakunnat	5 328	5 116	6 278	7 666	5 199	6 123	6 083	6 585	6 248	6 361	6 619
Johannes	183	178	231	264	182	198	215	237	239	269	262
Matteus	47	56	77	75	52	65	51	68	77	64	60
Petrus	78	77	76	113	73	90	92	97	93	91	92
ruotsinkieliset seurakunnat	308	311	384	452	307	353	358	402	409	424	414
Kaikki seurakunnat yhteensä	5 636	5 427	6 662	8 118	5 506	6 476	6 441	6 987	6 657	6 785	7 033

Meilahden seurakunnan luvut 2011–2018 sisältyvät Töölön lukuihin.

29. Kastetut lapset ensirekisteröintinä seurakunnittain 2011–2021

Seurakunta	2011	2012	2013	2014	2015	2016	2017	2018	2019	2020	2021
Haaga	145	133	145	150	137	125	128	111	118	108	107
Helsingin Mikael	163	147	154	139	131	142	127	104	97	67	79
Helsingin tuomiokirkkosrk	221	248	232	234	237	240	196	208	208	205	153
Herttoniemi	164	152	162	157	149	161	141	119	122	109	82
Kallio	127	149	138	124	148	140	133	123	126	108	114
Kannelmäki	139	145	130	134	117	110	91	106	99	92	94
Lauttasaari	158	154	157	132	119	150	142	120	111	89	86
Malmi	691	646	589	612	601	515	481	418	398	298	338
Munkkiniemi	109	80	98	94	64	75	83	53	59	66	51
Oulunkylä	185	175	199	168	168	172	150	109	122	87	105
Paavali	147	156	162	165	149	142	119	111	92	73	89
Pakila	114	143	118	118	118	123	90	86	88	73	89
Pitäjänmäki	128	117	124	88	109	90	75	90	57	64	47
Roihuvuori	189	177	160	141	123	113	123	105	101	90	110
Töölö	289	246	272	243	236	194	220	209	183	167	162
Vartiokylä	72	65	69	74	53	60	38	47	46	36	37
Vuosaari	213	184	211	166	171	162	134	107	87	66	71
suomenkieliset seurakunnat	3 254	3 117	3 120	2 939	2 830	2 714	2 471	2 226	2 114	1 798	1 814
Johannes	110	105	106	92	78	87	72	58	68	61	54
Matteus	54	61	49	47	34	29	32	34	26	29	20
Petrus	59	56	58	51	59	64	44	44	40	35	35
ruotsinkieliset seurakunnat	223	222	213	190	171	180	148	136	134	125	109
Kaikki seurakunnat yhteensä	3 477	3 339	3 333	3 129	3 001	2 894	2 619	2 362	2 248	1 923	1 923

Meilahden seurakunnan luvut 2011–2018 sisältyvät Töölön lukuihin.

30. Jäsenten kirkolliset vihkimiset seurakunnittain 2011–2021

Seurakunta	2011	2012	2013	2014	2015	2016	2017	2018	2019	2020	2021
Haaga	87	68	73	78	60	64	47	72	50	55	44
Helsingin Mikael	63	58	35	49	42	37	42	33	36	23	25
Helsingin tuomiokirkkosrk	170	161	140	151	155	154	147	120	114	93	106
Herttoniemi	71	72	55	67	70	50	54	54	39	42	53
Kallio	105	96	95	102	96	93	98	76	78	64	62
Kannelmäki	65	58	55	34	57	34	54	25	38	42	34
Lauttasaari	66	65	76	75	81	68	69	57	64	42	43
Malmi	261	230	196	178	189	188	147	131	133	113	111
Munkkiniemi	47	50	41	25	37	40	25	37	20	22	28
Oulunkylä	68	74	71	52	60	55	50	54	54	41	30
Paavali	86	65	75	60	57	67	61	72	45	38	38
Pakila	33	28	43	27	24	32	27	23	18	23	22
Pitäjänmäki	42	48	36	50	42	33	49	40	26	24	17
Roihuvuori	64	58	42	52	42	48	48	31	43	33	25
Töölö	152	189	162	141	141	126	122	113	112	96	115
Vartiokylä	23	40	23	23	18	20	24	20	13	13	15
Vuosaari	73	67	65	68	48	64	47	43	32	38	34
suomenkieliset seurakunnat	1 476	1 427	1 283	1 232	1 219	1 173	1 111	1 001	915	802	802
Johannes	66	59	54	65	48	54	46	44	47	37	27
Matteus	17	15	9	10	16	9	11	7	7	7	9
Petrus	26	25	22	18	27	14	19	16	12	10	15
ruotsinkieliset seurakunnat	109	99	85	93	91	77	76	67	66	54	51
Kaikki seurakunnat yhteensä	1 585	1 526	1 368	1 325	1 310	1 250	1 187	1 068	981	856	853

Meilahden seurakunnan luvut 2011–2018 sisältyvät Töölön lukuihin.

31. Kuolleet jäsenet seurakunnittain 2011–2021

Seurakunta	2011	2012	2013	2014	2015	2016	2017	2018	2019	2020	2021
Haaga	215	228	241	208	226	222	237	210	199	217	216
Helsingin Mikael	185	205	206	207	223	225	229	249	240	261	275
Helsingin tuomiokirkkosrk	227	205	213	221	231	201	213	190	189	213	203
Herttoniemi	220	180	176	186	191	199	182	173	181	186	175
Kallio	228	218	227	203	251	188	194	202	189	200	228
Kannelmäki	135	125	132	121	133	135	112	125	112	142	155
Lauttasaari	110	122	108	125	121	109	121	103	114	117	99
Malmi	490	463	482	498	511	470	517	538	511	567	555
Munkkiniemi	140	146	126	132	119	122	131	129	133	115	133
Oulunkylä	334	264	280	304	278	303	273	304	287	292	270
Paavali	132	136	121	133	142	118	149	121	117	126	114
Pakila	92	75	89	71	79	91	65	71	76	94	106
Pitäjänmäki	87	93	70	106	86	85	82	79	89	87	109
Roihuvuori	205	226	193	212	219	213	186	189	187	186	183
Töölö	284	302	304	258	270	277	283	279	296	286	306
Vartiokylä	122	137	161	167	165	189	147	175	152	152	148
Vuosaari	175	162	179	179	176	179	197	191	191	190	225
suomenkieliset seurakunnat	3 381	3 287	3 308	3 331	3 421	3 326	3 318	3 328	3 263	3 431	3 500
Johannes	172	137	121	127	116	125	111	114	114	121	91
Matteus	85	81	78	83	73	78	78	67	78	70	60
Petrus	137	116	138	114	148	108	118	121	125	137	129
ruotsinkieliset seurakunnat	394	334	337	324	337	311	307	302	317	328	280
Kaikki seurakunnat yhteensä	3 775	3 621	3 645	3 655	3 758	3 637	3 625	3 630	3 580	3 759	3 780

Meilahden seurakunnan luvut 2011–2018 sisältyvät Töölön lukuihin.

Helsingin seurakuntayhtymä
Keskusrekisteri/Tilastoasiantuntija
p. 09 2340 2222
p. 09 23400 (vaihde)
kirjuri.helsinki@evl.fi
Kolmas linja 22 B, 00530 Helsinki
www.helsinginseurakunnat.fi